

Magnus Heinason - Túrfrágreiðing
Yvirlitstroling á Føroyabanka. Túrur nr. 1840.
Tíðarskeið: 5/9-11/9 - 2018

Fólk við frá Havstovuni: Poul Vestergaard, Durita Sørensen, Ian Salter, Marit Pedersen og Petur Steingrund.

Ábyrgd: Petur Steingrund, ið eisini var toktleiðari.

Endamál: Hetta var triði túrurin av yvirlitstrolingunum á heysti í ár. Høvuðsendamálið við túrinum var at fáa til vege tilfar, ið skal nýtast í stovnsmetingunum av toski, hýsu og upsa, t.e. veiða í vekt og í tali, longdarbýti, vektbýti, aldursbýti, kynsbýti og kynsbúning av nevndu sløgum. Umframt skuldi vekt, tal og longdarbýti skrásetast fyri øll fiskasløg, ið vórðu veidd. Eisini skuldu magakanningar gerast av toski, hýsu, upsa, brosmu, longu og blálongu.

Eyka uppgáva: Nakað av toski, hýsu og mathøgguslokki varð selt til matstovuvinnuna í Havn. Nytrur vóru eisini tiknar av brosmu, longu og blálongu. Ian Salter tók prøvar av sjógvi til sínar kanningar av e-DNA.

Reiðskapur: 116 fótts kassatrol við 40 mm meskum í posanum. Steinham lemmar. Breitlar 60 og 120 m. CTD-in. Míniloggarar.

Um túrin: Vit fóru av Havnini mikukvøldið 5/9 kl 22. Tóku støðir hósdeginn í norðara/eystara parti av bankanum og fríggjadagin mitt á bankanum. Leygardagin tóku vit støðir í vestara kanti. Sunnudagin og mánadagin tóku vit støðir suður/vesturi á bankanum. Tóku allar 29 trolstøðirnar. Ein støð, har korallir eru, varð tikin og eingin korall kom í trolid, tá trolað varð neyvt eftir strikuni á plottaranum. Allar 12 CTD-støðirnar vórðu tiknar. Veðrið var sera gott allan túrin. Vóru á Havnini týsdagin kl. 13:30 og landaðu sama seinnapart.

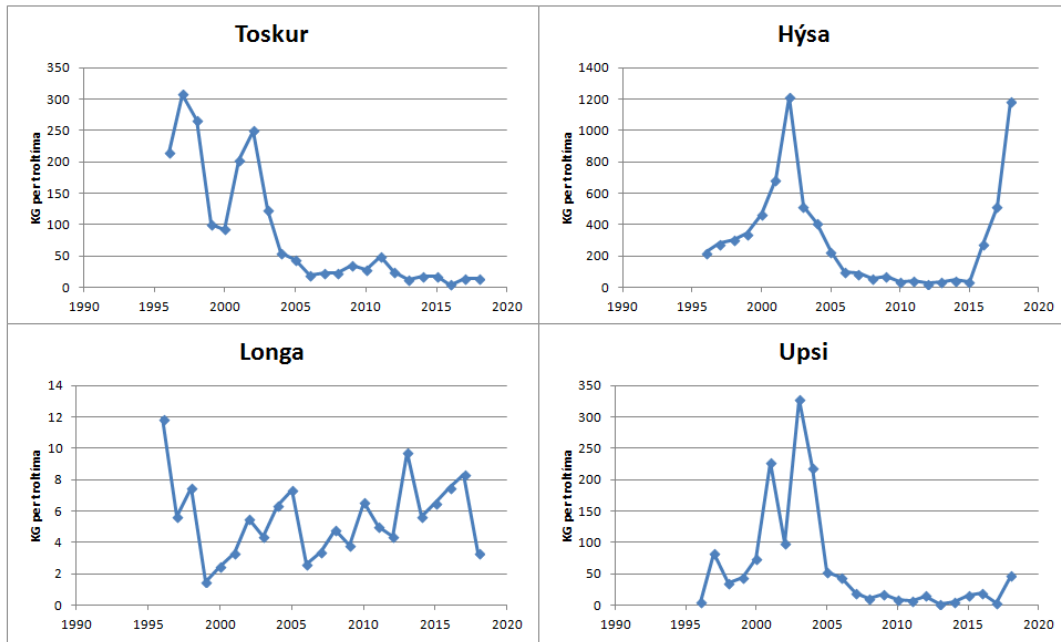
Prøvatøka: Veiðan varð viðgjørd sambært kanningarætlanini og sýnishondbókini. Yvirlit yvir veiðu, nytrur og magari (Talva 1) er víst niðanfyri. Tal av nytrum var bert eftir ætlan fyri hýsu (umleið 400). Vit fingi ov lítið av toski og upsa til at náa ætlaða talið av nytrum.

Nær eru prøvarnir upparbeiddir: Túrurin var liðugt rættaður 11. september. Ynskiligt er, at nytrurnar skulu vera lisnar og innlagdar í databasu í seinasta lagi 1. desember.

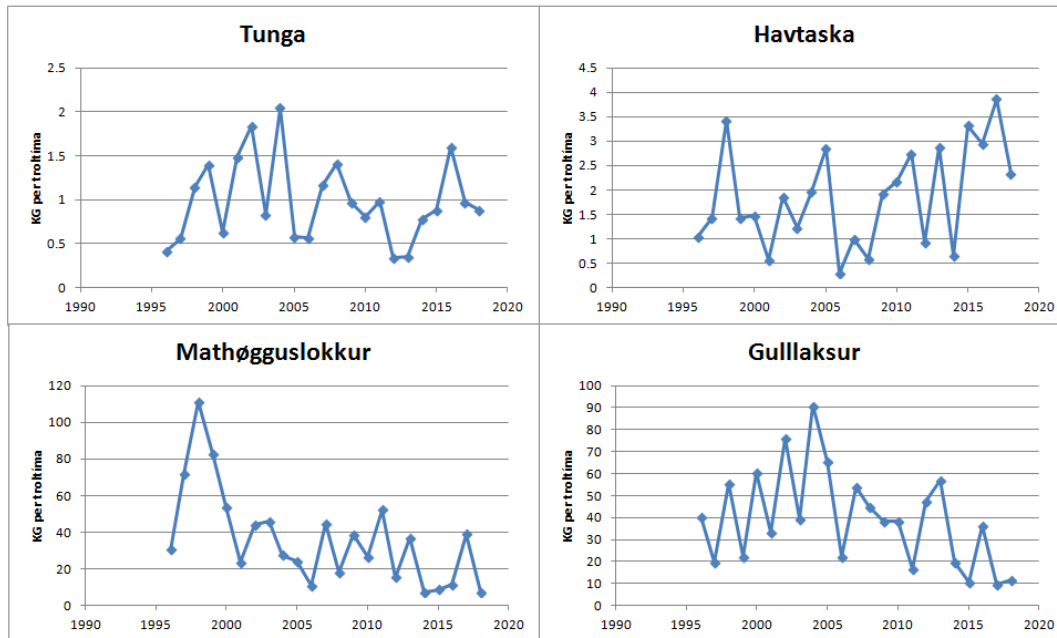
Fyribilsúrslit: Tað var framvegis lítið til av toski (Talva 1, Mynd 1). Hetta var toskur av øllum støddum og ikki bert sera stórir toskur eins og vanligt plagar at vera. Tað var nógv til av hýsu, líka nógv sum metárið 2002 (Mynd 1) og var hetta hýsa í øllum støddum. Tað hevur verið nógv til av longu seinastu 5 árin, men í ár var minni at fáa. Tað var lítið til av upsa (Mynd 1), mathøgguslokki og gulllaksi, men framvegis nógv av havtasku (Mynd 2). Nøgðin av silvurmurti og glýsufiski øktist nógv eftir at nøgd av toski, hýsu og upsa minkaði í 2005, men er nú komin niður á eitt vanligt støði (Mynd 3). Magakanningarnar vístu, at tað var nakað til av smáari og stórari nebbasild, meðan nøgdin av krabbadýrum var sera lítil.

Talva 1. Veiða, og nytrur og magar tikin á túri 1840 – yvirlitstroling á Føroyabanka.

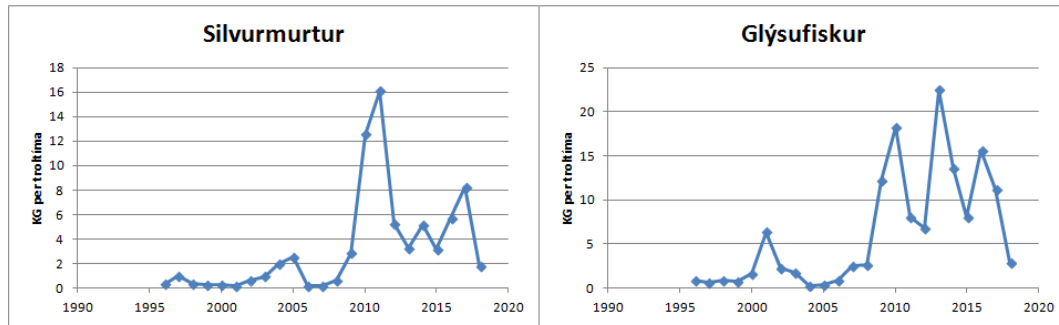
FISKASLAG	KG í 2018	Nytrur	Magar	KG í 2017	Lutfall 2018/2017
HÝSA	34541,393	433	120	14522,019	2,38
UPSI	1359,352	87	28	125,835	10,80
HAVMÚS	1195,971			1886,754	0,63
TOSKUR	430,630	75	57	378,428	1,14
GULLLAKSUR	337,309			265,020	1,27
SVARTKJAFTUR	312,695			782,369	0,40
KNURRHANI	279,391			73,781	3,79
MATHØGGUSLOKKUR	211,977			1093,441	0,19
LÍTLI KONGAFISKUR	190,078			146,446	1,30
HVÍTINGUR	175,293			94,003	1,86
KJAFTSVARTI KONGAFISKUR	97,403			72,189	1,35
LONGA	95,845	15		233,035	0,41
GLÝSUFISKUR	85,522			314,226	0,27
AGNHØGGUSLOKKUR	74,488			84,665	0,88
HAVTASKA	67,535		1	108,315	0,62
GLASKVOYSA	53,140			92,063	0,58
SILVURMURTUR	52,248			230,684	0,23
ROSSAMAKRELUR	49,695			0,000	
STÓRI KONGAFISKUR	29,680			72,125	0,41
TUNGA	25,712			27,128	0,95
GAMAL FISKUR	21,325			2,250	9,48
REYÐI KNURRHANI	20,357			0,000	
SANDSPRØKA (LL)	10,619			36,790	0,29
SKRAMBUL	6,653			0,455	14,62
STREYMSILD	4,259			3,256	1,31
KALVI	3,715			0,000	
HVÍTINGSBRÓÐIR	3,589			75,892	0,05
SVARTBLETTUTA					
LANGASPORL	3,523			8,737	0,40
LÁLLA	3,438			1,703	2,02
BROSMA	3,380	1		7,470	0,45
NEBBASKØTA	3,245			0,000	
NEBBASILD	2,700			0,000	
BÚKSVARTI HÁVUR	2,670			10,070	0,27
HVALSPÝGGJ	1,465			0,000	
BLÁLONGA	0,610	1		4,370	0,14
HUMMARI	0,250			0,305	0,82
TILSAMANS	39757,155	612	206		



Mynd 1. Nøgd av toski, hýsu, longu og upsa per hál á Føroyabanka í september síðan yvirlitstrolingarnar byrjaðu í 1996.



Mynd 2. Nøgd av tungu, havtasku, mathøgguslokki og gulllaksi per hál á Føroyabanka í september síðan yvirlitstrolingarnar byrjaðu í 1996.



Mynd 3. Nøgd av silvurmurti og glýsufiski per hál á Føroyabanka í september síðan yvirlitstrølingarnar byrjaðu í 1996.

Viðmerkingar: Viðmerkingar (smálutir av ymsum slagi) til túrin eru skrivaðar í dokumentinum "Tur1840d.doc".

Petur Steingrund