

# Tilmæli

um fiskiskap eftir toski, hýsu og upsa í  
**2024**



# Tilmæli um fiskiskap eftir toski, hýsu og upsa í 2024

## Tal á tillutaðum fiskidögum

Fyribils umsitingarættanin frá 6. maí 2019 var á heysti 2023 til viðgerðar í ráðfærslubólkinum hjá landsstýrismanninum í fiskivinnumálum. Eitt hövuðsendamál var at viðka umsitingarættanina við eini endurbyggingarættan, sum kann fáa toskastovnin á føroyska landgrunninum upp á fótur aftur. Semja var í bólkinum um, at munagóð átøk máttu gerast við ringu støðuna hjá toskastovninum. Hóast tað ikki var full semja um, hvussu nógvir fiskidagar skuldu útlutast fyri 2024, tekur Havstovan útgangsstøði í teirri viðkaðu umsitingarættanini, sum var til viðgerðar í ráðgevingarbólkinum, og mælir til, at:

- 1) Teir tillutaðu fiskidagarnir í 2024 fyri Bólk 2 (lemmatrolarar og partrolarar) verða minkaðir við 10% í mun til tillutaðu fiskidagarnar í 2023 (Talva 1).
- 2) Teir tillutaðu fiskidagarnir í 2024 fyri Bólk 3-5 (lína, snella og trolbátar) verða minkaðir við 20% í mun til tillutaðu fiskidagarnar í 2023 (Talva 1).

Hóast full semja ikki var um endurbyggingarættanina, var tó semja um at halda fast við umsitingarættanina frá 6. maí 2019 („Fiskidagaskipan og umsitingarættan“) og fyrstu ferð sett í verk fyri fiskiárið í 2021. Sambært álitinum verður fiskiskapurin eftir toski, hýsu og upsa á føroyska landgrunninum

stýrður við fiskidögum, umframt øðrum átøkum. Bólkur 2 (lemmatrolarar og partrolarar) verður stýrður fyri seg, grundað á stovnsmetingina fyri upsa (Talva 2), meðan Bólkur 3-5 (lína, snella og trolbátar) verður stýrður fyri seg, grundað á stovnsmetingarnar fyri tosk og hýsu (Talva 3).

Umsitingarættanin er bygd á m.a. eina veiðureglu, sum hevur sum mál at halda gýtingarstovnarnar oman fyri ávís minstumørk og annars at halda veiðulutføllum (veiðu dividerað við fiskibarum fiskastovni) innan fyri ávís mørk. Hesi mørk vóru dagfórd av ráðgevingarbólkinum í 2023. Um tað gerst neyðugt at stilla talið á fiskidögum, verður tað við júst 5% hvønn veg. Hetta merkir, at fiskidagarnir kunnu annaðhvørt minkast 5%, verða óbroyttir, ella økjast 5%, sí annars Talvu 1-4. Í framtíðini kemur væntandi ein endurbyggingarættan at verða lögð inn í umsitingarættanina.

Umsitingarættanin verður væntandi send til ICES, tá endalig semja er fingin um hana í politisku skipanini og hjá vinnuni. Tá ICES hevur mett umsitingarættanina at vera burðardygga, kemur ICES at ráðgeva sambært henni í framtíðini. Í ár er eitt ósamsvar millum ráðgevingina hjá Havstovuni og ICES, tí ICES hevur nýtt regluna um størstu varandi veiðu sum grundarlag.

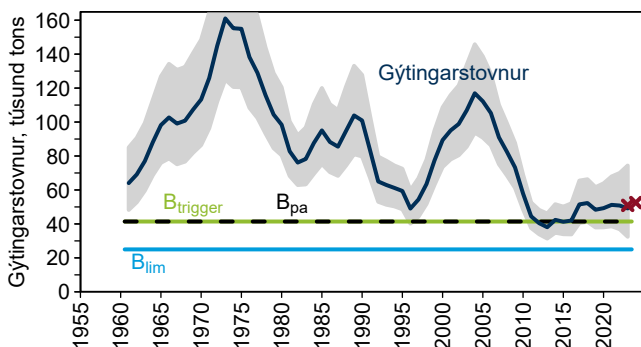
Úrslitini fyri stovnsmetingarnar og metta veiðu í 2023 eru sett inn í veiðuregluna í Talvu 1.

Talva 1. Gýtingarstovnar og veiðulutføll í mun til tilvísingarviðir.

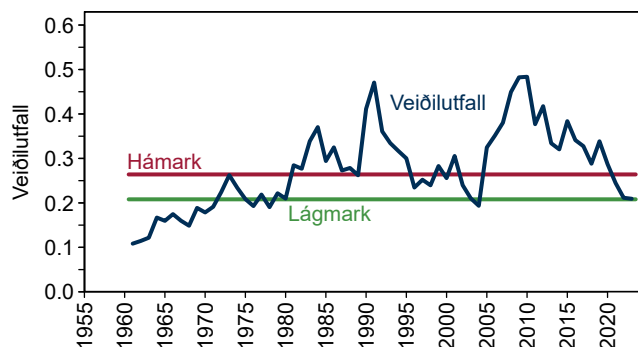
	Upsi	Toskur	Hýsa
<b>Gýtingarstovnur 2023 (tons)</b>	<b>49125</b>	<b>9165</b>	<b>42189</b>
Gýtingarstovnur, lágmark (tons)	41400	29226	22843
Omanfyri/niðanfyri:	<b>Omanfyri</b>	<b>Niðanfyri</b>	<b>Omanfyri</b>
Veiða 2022 (tons)	16119	4866	8444
Mett veiða 2023 (tons)	13357	5868	7393
Fiskibarur biomassi 2022 (tons)	76215	11321	41023
Fiskibarur biomassi 2023 (tons)	63817	10866	41144
<b>Veiðulutfall 2022</b>	<b>0.211</b>	<b>0.430</b>	<b>0.206</b>
<b>Veiðulutfall 2023</b>	<b>0.209</b>	<b>0.540</b>	<b>0.180</b>
<b>Miðal veiðulutfall 2022 og 2023</b>	<b>0.210</b>	<b>0.485</b>	<b>0.193</b>
Veiðulutfall, lágmark	0.208	0.240	0.153
Veiðulutfall, hámark	0.264	0.310	0.270
Omanfyri/ímillum/niðanfyri:	<b>Ímillum</b>	<b>Omanfyri</b>	<b>Ímillum</b>
Samlað úrslit fyri fiskidagar:	<b>Bólkur 2: 10% minking</b>	<b>Bólkur 3-5: 20% minking</b>	

Talva 2. veiðureglan fyrir bólk 2 í umsitingarættlanini.

Veiðureglan Bólkur 2 – upsi		
<b>Fiskidagatalið verður hækkað</b>	<b>Fiskidagatalið verður óbreytt</b>	<b>Fiskidagatalið verður lækkað</b>
<ul style="list-style-type: none"> <li>Gýtingarstovnurin av upsa er oman fyrri lágmark</li> <li>Veiðulutfall av upsa er niðan fyrri lágmark</li> <li>Báðar treytir mugu vera galdandi, um fiskidagatalið skal hækka</li> </ul>	<ul style="list-style-type: none"> <li>Gýtingarstovnurin av upsa er oman fyrri lágmark</li> <li>Veiðulutfall av upsa er millum lág- og hámark</li> </ul>	<ul style="list-style-type: none"> <li>Gýtingarstovnurin av upsa er niðan fyrri lágmark</li> <li>Veiðulutfallið av upsa er oman fyrri hámark</li> <li>Um onnur av treytunum er galdandi, skal fiskidagatalið lækka</li> </ul>



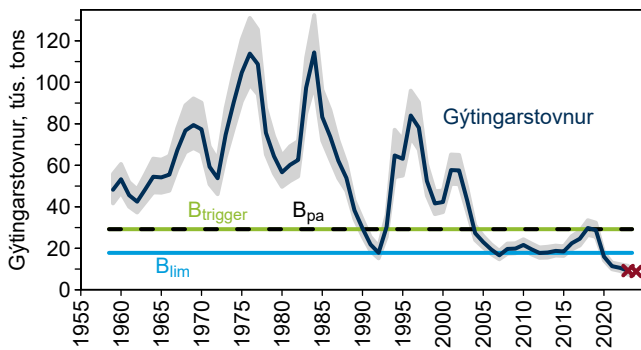
Mynd 1. Gýtingarstovnurin av upsa frá 1961 til 2022, frá stovnsmeitingini í 2023. Óvissan er víst sum grátt øki.  $B_{trigger}$  og  $B_{pa}$  eru 41,4 túsund tons.  $B_{lim}$  er 25,0 túsund tons. Reyðir krossar forsøgn: 2023=50.929 t, 2024=52.547 t.



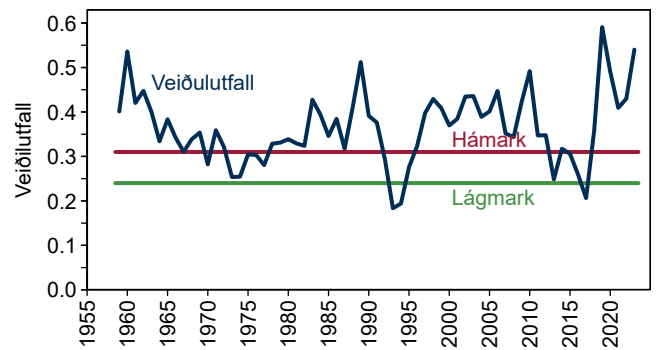
Mynd 2. Veiðulutfall, sum er veiða í mun til fiskibaran upsa-stovn. Hámarkið er 0,264 og lágmarkið er 0,208.

Talva 3. Veिðureglan fyrir bólk 3 - 5 í umsitingarættlanini.

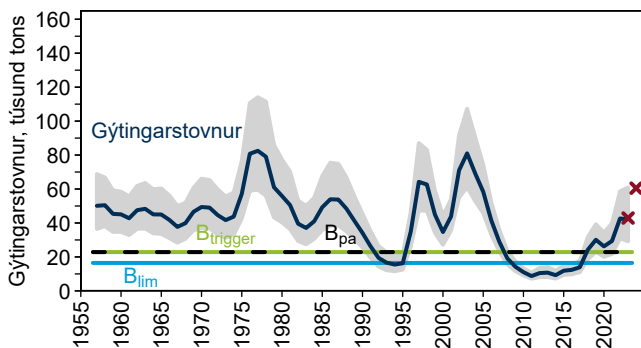
Veिðureglan Bólkur 3 – 5, toskur og hýsa		
<b>Fiskidagatalið verður hækkað</b>	<b>Fiskidagatalið verður óbreytt</b>	<b>Fiskidagatalið verður lækkað</b>
<ul style="list-style-type: none"> <li>Gýtingarstovnurin av <b>bæði</b> toski og hýsu er oman fyrir lágmark</li> <li>Veिðulutfallið er niðan fyrir lágmark <b>bæði</b> fyrir tosk og hýsu</li> <li>Báðar treytir mugu vera galdandi, um fiskidagatalið skal hækka</li> </ul>	<ul style="list-style-type: none"> <li>Gýtingarstovnurin av <b>bæði</b> toski og hýsu er oman fyrir lágmark</li> <li>Veिðulutfallið er niðan fyrir hámark fyrir bæði tosk og hýsu og oman fyrir lágmark fyrir <b>annaðhvört</b> tosk ella hýsu</li> </ul>	<ul style="list-style-type: none"> <li>Gýtingarstovnurin av toski <b>ella</b> hýsu er niðan fyrir lágmark</li> <li>Veिðulutfallið er oman fyrir hámark fyrir antin tosk <b>ella</b> hýsu</li> <li>Um onnur av treytunum er galdandi, skal fiskidagatalið lækka</li> </ul>



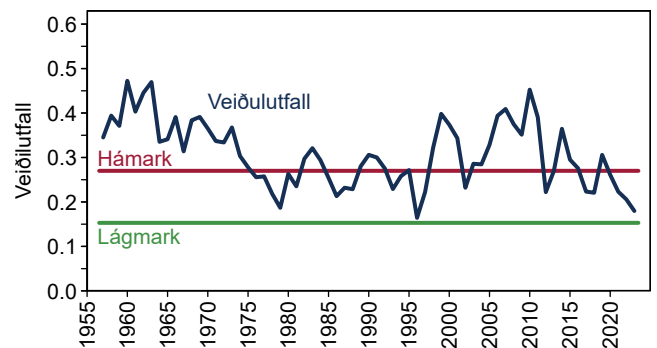
Mynd 3. Gýtingarstovnur av toski á Landgrunninum frá 1959 til 2022, frá stovnsmetingini í 2023. Óvissan er víst sum grátt óki.  $B_{trigger}$  og  $B_{pa}$  eru 29,2 túsund tons.  $B_{lim}$  er 17,8 túsund tons. Reyðir krossar forsögn: 2023=9.269 t, 2024=8.830 t.



Mynd 4. Veिðulutfall, sum er veiða í mun til fiskibaran toska-stovn. Hámarkið er 0,310 og lágmarkið er 0,240.



Mynd 5. Gýtingarstovnur av hýsu frá 1957 til 2022, frá stovnsmetingini í 2023. Óvissan er víst sum grátt óki.  $B_{trigger}$  og  $B_{pa}$  eru 22,8 túsund tons.  $B_{lim}$  er 16,5 túsund tons. Reyðir krossar forsögn: 2023=42.894 t, 2024=60.502 t.



Mynd 6. Veिðulutfall, sum er veiða í mun til fiskibaran hýsu-stovn. Hámarkið er 0,270 og lágmarkið er 0,153.

Talva 4. Hvussu metta veiðan í 2023 varð roknað út. Tøl hjá Vørn fyrstu 10 mánaðirnar í 2023 vóru samanborin við 2022 og faldað upp til alt árið (justering 1). Eisini vóru tøl hjá Vørn umroknað til ICES-tøl (justering 2).

Ár	Toskur	Hýsa	Upsi	Kelda	Árstíð	Viðmerkingar
2022	3524	5107	12080	Vørn	Jan-okt	I
2022	4524	7111	13608	Vørn	Jan-des	II
2022	4866	8444	16119	ICES	Jan-des	III
2022	1.28	1.39	1.13			Justering 1 = II/I
2022	1.08	1.19	1.18			Justering 2 = III/II
2023	4250	4471	10010	Vørn	Jan-okt	IV
2023	5456	6225	11277		Jan-des	IV x justering 1
2023	5868	7393	13357		Jan-des	IV x justering 1 x justering 2

### Støðan hjá upsa, toski og hýsu – stovnsmetingarúrlit

Føroyski upsastovnurin (Mynd 1 og Fylgiskjal 1) er toluliga væl fyri og støddin á gýtingarstovninum er oman fyri tey mørk, har verjandi tiltøk eru neyðug. Veiðan hevur verið undir søguligum miðal síðan 2010 og veiðan var umleið 16 túsund tons í 2022. Miðaltalið av veiðulutfallinum í 2022 og 2023 er mett til at vera innan fyri mørkini (Mynd 2). Sambært langtíðar veiðuregluni skulu fiskidagarnir fyri Bólk 2 tí ikki broytast (Talva 1 og Mynd 2), men við tað, at toskastovnurin er illa fyri, og av tí, at Bólkur 2 fiskar tosk sum hjáveiðu, verða fiskidagarnir hjá Bólki 2 minkaðir við 10%.

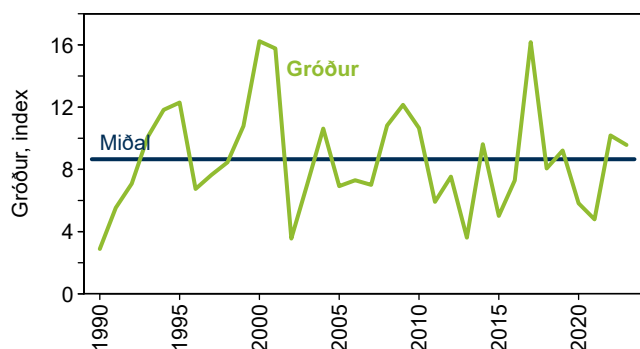
Toskastovnurin á Landgrunninum (Mynd 3) hevur verið undir søguligum lágmarki síðani 2004. Í 2018 var toskastovnurin oman fyri lágmarksstödd av gýtingarstovninum, men síðan 2019 hevur stovnsmetingin víst, at stovnurin er aftur undir hesum marki. Sambært langtíðar veiðuregluni skulu fiskidagarnir fyri Bólk 3-5 minka 5%, men við tað, at toskastovnurin er undir vandamarkinum  $B_{lim}$  (17803 t), verða fiskidagarnir hjá Bólki 3-5 minkaðir við 20%. Veiðulutfallið er eisini oman fyri hámarkið (Talva 1 og Mynd 4).

Føroyski hýsustovnurin (Mynd 5) var í tíðarskeiðnum frá 2008-2017 undir markinum, har serlig verjutiltøk eru neyðug. Hýsustovnurin kom upp um hetta markið í 2018 og hevur verið í vøkstri síðan. Vøksturin í gýtingarstovninum kemst serliga av 2016- og 2017-árgangunum, sum eru mettir til at vera størri enn miðal (Fylgiskjal 1). Miðaltalið av veiðulutfallinum í 2022 og 2023 er mett at vera millum mørkini (Talva 1 og Mynd 6).

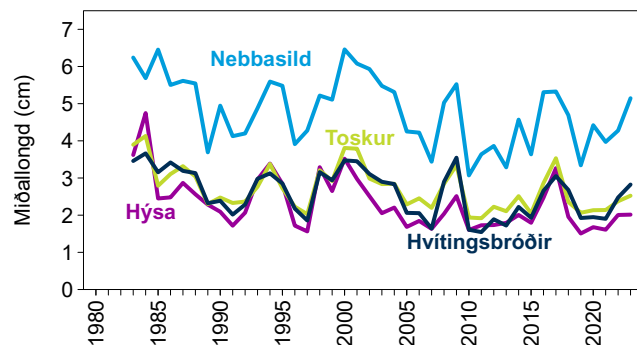
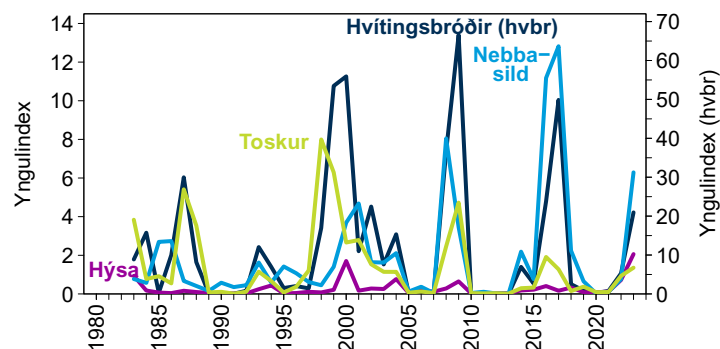
### Umhvørvið

Gróðurin av plantuæti er grundarlagið undir djóralívinum í sjónum. Gróðurin á Landgrunninum kann vera sera ójavnur frá einum ári til annað, og Havstovan hevur fyrr víst á, at á føroyska landgrunninum er týðiligt samband ímillum gróður øðrumegin og tilgongd og vøkstur av fiski hinumegin. Serliga eru tað tey góðu gróðrarárin, sum seta síni týðiligu spor í vistskipanina á Landgrunninum.

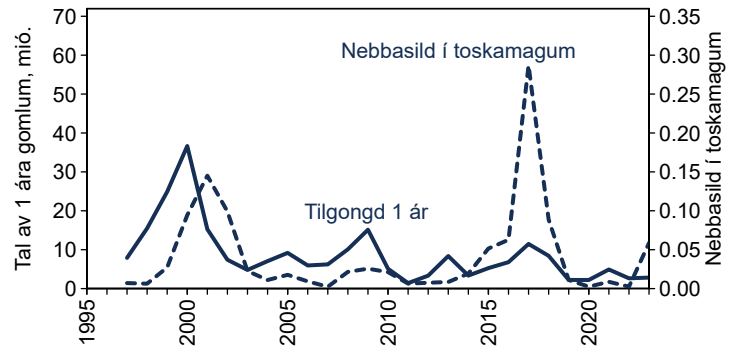
Hesi seinastu árin var várið og summaríð í 2017 sera gott, 2018 og 2019 vóru um miðal og 2020-21 vánalig, meðan 2022 og 2023 var yvir miðal (Mynd 7). Hetta merktist væl í vistskipanini. Í 2017 kom nógur yngul undan, ikki einans av toski og hýsu, men eisini av sløgum, sum hava týðning sum føði hjá botnfiski og sjóflugli. Her eru nebbasild og hvítingsbróðir týðningarmikil (Mynd 8). Sum vanligt er, tá nógur yngul er, so var hann eisini væl vaksin (Mynd 8).



Mynd 7. Gróður undir Føroyum, árin 1990 til 2023.



Mynd 8. Lutfalsligar nøgdur (ovara mynd) og miðallongdir (niðara mynd) av toska-, hýsu-, hvítingsbróðir- og nebbasilda-yngli í juni 1983-2023.



Mynd 9. Nøgd av nebbasild í toskamagum samanborið við tilgongd hjá toski. Nøgdin av nebbasild er eitt miðtalt fyri mars og august mánað og svarar til prosent av toskavektini.

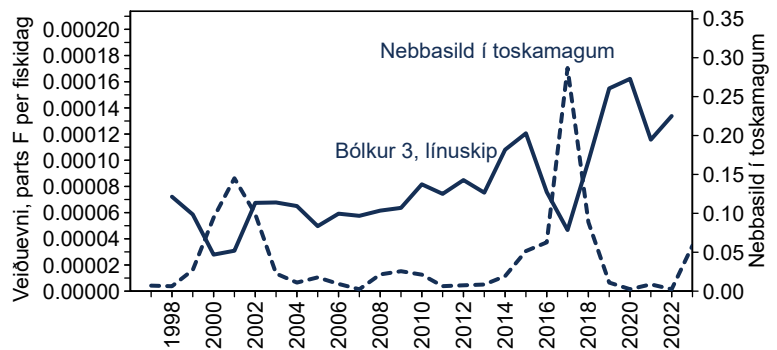
Umframt at væl kom undan av toski og hýsu í 2017, so gjørdi tann nógva nebbasildin, at føðiviðurskiftini eisini blivu góð hjá størri fiski, bæði í 2017 og út á árið 2018 (Mynd 9). Tey góðu náttúrligu føðiviðurskiftini gjørdu samstundis, at fiskurin tók illa húk.

Men av tí at lítið kom undan í 2018, minkaði skjótt við nebbasild, tá tað leið út á árið 2018 (Mynd 9). Bæði toskur og hýsa gjørdust rak og tann toskur, sum var ringast fyri, kom heilt inn undir land. Samstundis fór fiskurin nú at taka húk betur, enn hann hevði gjørt frammanundan (tá hann hevði nóg av náttúrligari føði at eta).

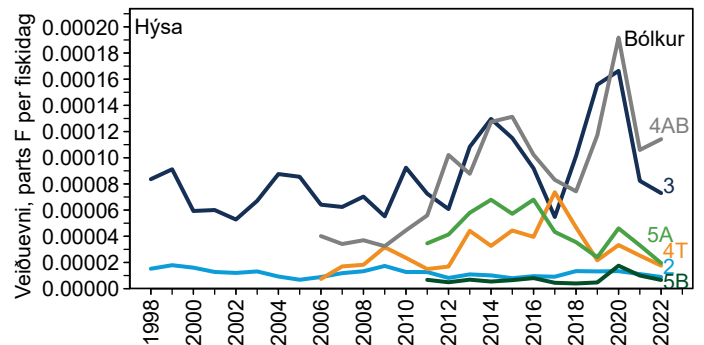
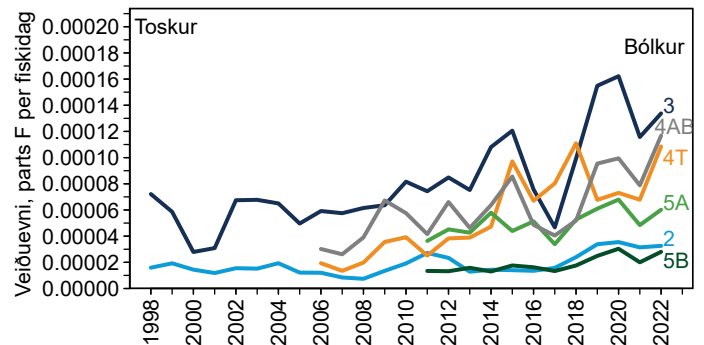
Tann vánaliga gongdin helt fram í 2019-2022. Gróðurin sveik (Mynd 7), tó hann var yvir miðal í 2022 og 2023, og yngulin var bæði fáur og smáur – eisini tann yngulin, sum skal vera føði hjá botnfiski (Mynd 8). Samstundis minkaði tilgongdin av 1 og 2 ára toski og hýsu.

Úrslitið er, at toskastovnurin ikki væntast at økjast í framtíðini, sum annars hevur verið væntað. Neyðugt er at fáa betri mát fyri árgangsstyrki hjá toski og í tí sambandi hevði verið gott við neyvari vitan um tær innaru leiðirnar, har toskur veksur upp.

Umhørvrið hevur eisini stóran týðning fyri veiðuna av toski og hýsu og hvussu nóg ein fiskidagur fiskar. Tá nóg er til av nebbasild, fiskar línan bara ein triðing í mun til, tá lítið er til av nebbasild (Mynd 10). Fyri aðrar skipabólkar sveiggja veiðuevnini eisini nóg frá einum ári til annað (Mynd 11). Hetta ger, at sambandið millum tal á fiskidøgum og veiðutrýst er eitt sindur leyst og veldst nóg um umhørvrið.



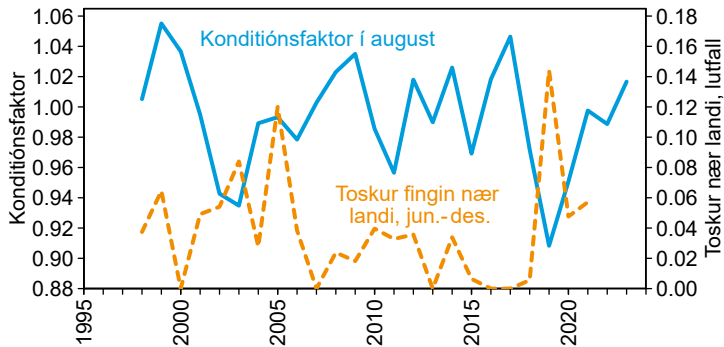
Mynd 10. Vísital fyri nøgd av nebbasild í toskamagum (í mars og august undir einum) og veiðuevni fyri tosk (roknað sum veiðutrýst per fiskidag) hjá bólki 3 (línuskip).



Mynd 11. Veiðuevni (roknað sum veiðutrýst per fiskidag) hjá ymsu skipabólkunum. Fyri tosk ovvara mynd, fyri hýsu niðara mynd.

## Ójavnvág í vistskipanini

Hóast umhvørvið hevur nógv at siga fyri botnfisk á føroyska landgrunninum eru ábendingar um, at javnvágir/ójavnvágir í vistskipanini eisini hava stóran týðning. Vanliga fáast bert góðir árgangir av toski/hýsu, tey ár, tá gróðurin er góður. Gróðurin var góður í 2017 og førði til nógva nebbasild. Nøgdirnar av smáum fiski (toski og háysu) vóru eisini sera stórar. Kortini yvirlivdi ikki so nógv av hesum smáfiski, móguliga tí, at føðin treyt og tí, at toskur kom inn móti landi (Mynd 12). Ein størri nøgd av stórum fiski hevði móguliga kunnað minkað um nøgdinar av smáum fiski og varðveitt eina betri javnvág í vistskipanini.



Mynd 12. Nøgd av merktum toski, sum er afturfingin nær landi í juni-desember 1998-2021. Hetta er samanborið við Fulton konditionsfaktor, sum vísir, hvussu feitur toskur er. Toskur kemur inn móti landi, tá hann er rak.

## Onnur átøk

Umframt at skerja fiskidagatalið hjá Bólki 2 og 3-5 er neyðugt at seta onnur átøk í verk fyri at verja toskastovnin á føroyska

landgrunninum. Gýtingarfríðingarnar eiga at leingjast við t.d. 14 døgum í báðum endum. Økir við smáfiski eiga at steingjast fyri vinnuliga veiðu. Hjúveiðan av toski hjá teimum ymsu skipabólkunum eigur at minkast við tøkniligum broytingum ella við at áseta bráfeingis veiðubann á ávísium økjum. Fyri at taka atlit til fiskasløg á djúpum vatni verður mælt til, at reglan um at fáa 3 dagar uttan fyri ringin fyri 1 dag innan fyri ringin (3:1) verður broytt til 2:1.

## Føroyabanki

Føroyabanki varð fríðaður fyri nærum øllum vinnuligum fiskiskapi grynri enn umleið 200 metrar í 2008, tí toskastovnurin hevði verið so lítil síðan 2006. Í 2020-21 var tó meira at fáa av toski í yvirlitstrolingunum, sum bendi á, at toskastovnurin var í ferð við at koma fyri seg aftur. Í Havstovu-tilmælinum frá desember 2021 varð mælt til, at tað varð opnað upp fyri eini varisligari vinnuligari veiðu á Føroyabanka við húki. Havstovan mælti til, at tað vórðu tillutaðir 200 fiskidagar til ein blanding av smáum og stórum línuførum. Fyri at verja toskastovnin, varð mælt til at fríða gýtingarleiðirnar hjá toski eystan fyri 8°37' W frá 15. februar til 15. mai. Landsstýrismaðurin valdi tó at útlista fleiri fiskidagar, enn Havstovan mælti til. Lítið er av botnfiski á Landgrunninum og Føroyabanki er tað einasta økið undir Føroyum, har líkinda nøgdur eru av botnfiski. Føroyabanki tolir lítið av roynd og tað eigur tí at verða farið varisliga fram. Yvirlitstrolingarnar í september 2023 vístu, at toskurinn á Føroyabanka var rak í mun til onnur ár. Hetta bendir á, at tað ikki er so nógv føði á Føroyabanka og at hetta kann føra til stórt veiðutrýst, tí toskur í stóran mun kemur á línuna, tá hann er rak. Havstovan mælir tí til, at fiskidagatalið í 2024 verður broytt frá 200 til 150 hjá einum blandingi av stórum og smáum fiskiførum við húki (línu ella snellu).

Havstovan, 6-12-2023

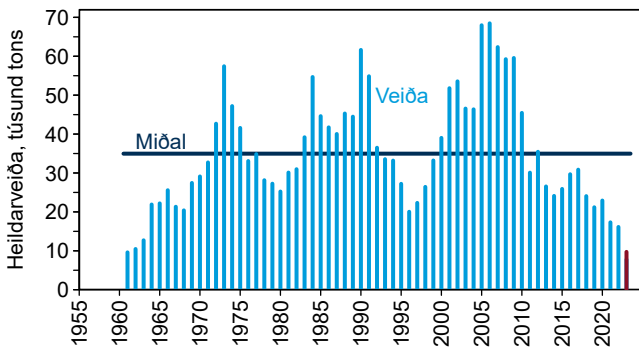
Marita Rasmussen, stjóri



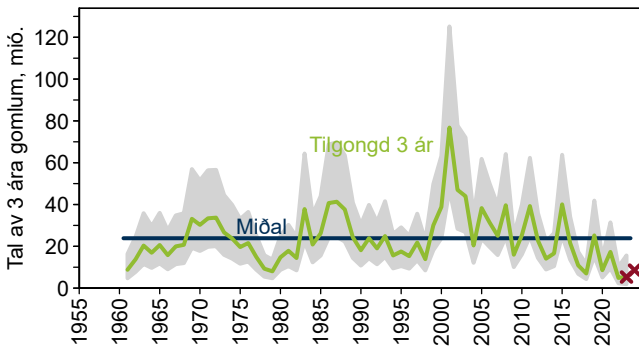
## **Fylgiskjal 1:**

**Heildarveiða og úrslit frá stovnsmetingum fyri upsa, hýsu, tosk á Landgrunninum og tosk á Føroyabanka.**

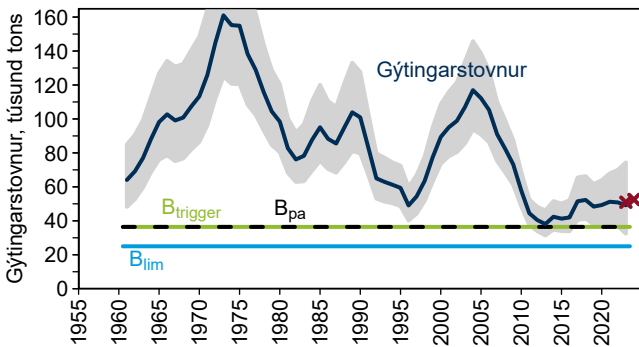
## UPSI



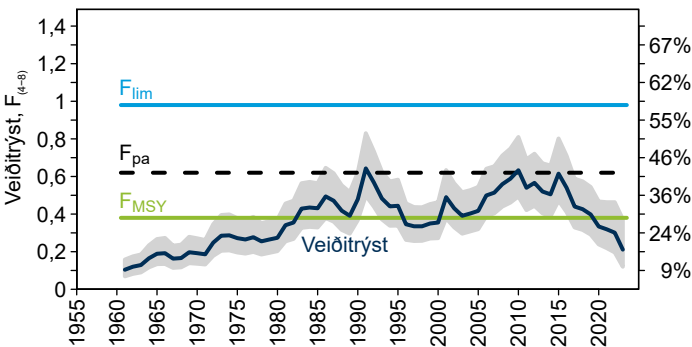
Mynd 1. Heildarveiða av upsa frá 1961 til 2022. Miðalvirðið er 35,0 túsund tons. Reyður stabbi forsøgn 2023 = 9.719 t.



Mynd 2. Tilgongd av 3 ára gomlum upsa frá 1961 til 2022, frá stovnsmetingini í 2023. Óvissan er víst sum grátt øki. Miðalvirðið er 23,9 milliónir. Reyðir krossar forsøgn: 2023=5.314, 2024=8.601.

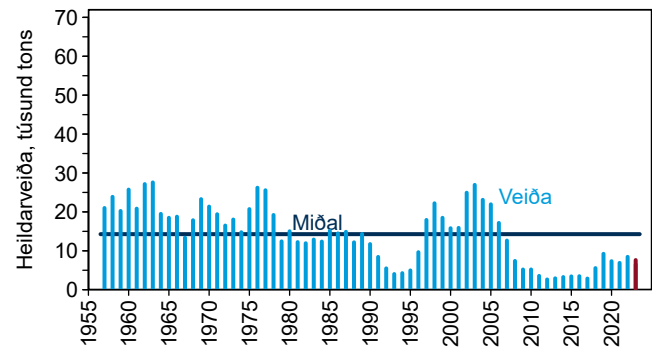


Mynd 3. Gýtingarstovnurin av upsa frá 1961 til 2022, frá stovnsmetingini í 2023. Óvissan er víst sum grátt øki.  $B_{trigger}$  og  $B_{pa}$  eru 36,4 túsund tons.  $B_{lim}$  er 25,0 túsund tons. Reyðir krossar forsøgn: 2023=50.929 t, 2024=52.547 t.

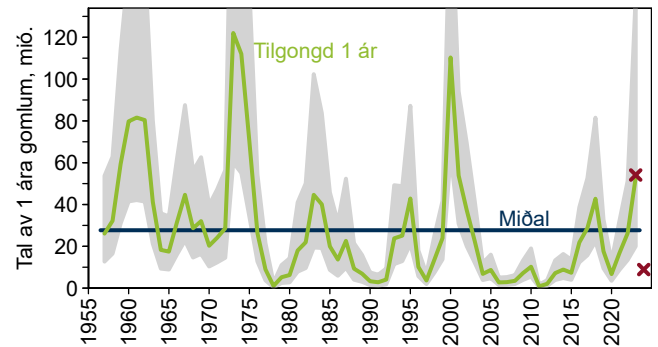


Mynd 4. Veiditrýst fyri upsa frá 1961 til 2022, frá stovnsmetingini í 2023. %-virðið høgrumegin vísir, hvussu stórir partur verður fiskaður úr stovninum hvørt ár. Óvissan er víst sum grátt øki.  $F_{lim}$  er 0,98,  $F_{pa}$  er 0,62 og  $F_{MSY}$  er 0,38 (24%).

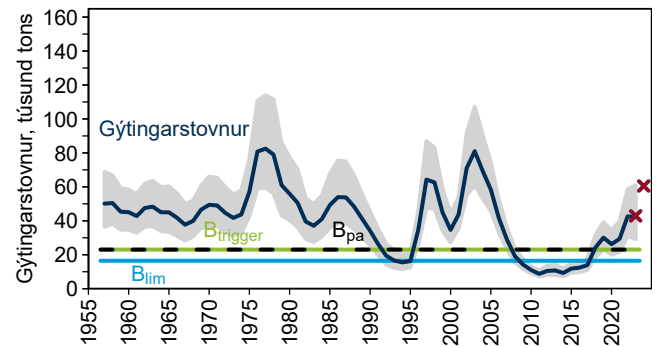
## HÝSA



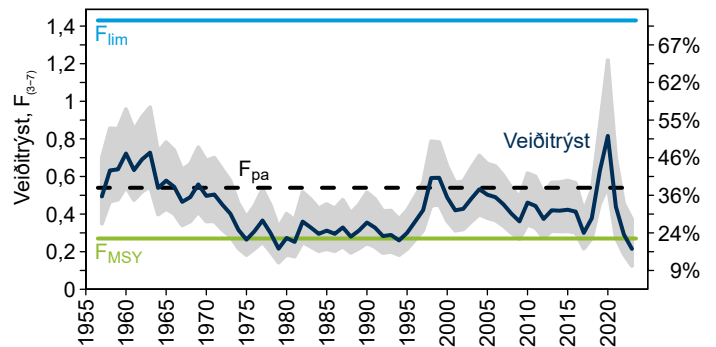
Mynd 5. Heildarveiða av hýsu frá 1957 til 2022. Miðalvirðið er 14,3 túsund tons. Reyður stabbi forsøgn 2023 = 6.478 t.



Mynd 6. Tilgongd av 1 ára gamlari hýsu frá 1957 til 2022, frá stovnsmetingini í 2023. Óvissan er víst sum grátt øki. Miðalvirðið er 27,7 milliónir. Reyðir krossar forsøgn: 2023=54.108, 2024=8.887.

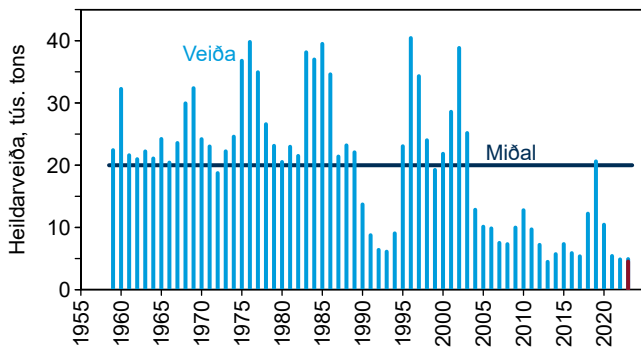


Mynd 7. Gýtingarstovnur av hýsu frá 1957 til 2022, frá stovnsmetingini í 2023. Óvissan er víst sum grátt øki.  $B_{trigger}$  og  $B_{pa}$  eru 23,0 túsund tons.  $B_{lim}$  er 16,5 túsund tons. Reyðir krossar forsøgn: 2023=42.894 t, 2024=60.502 t.

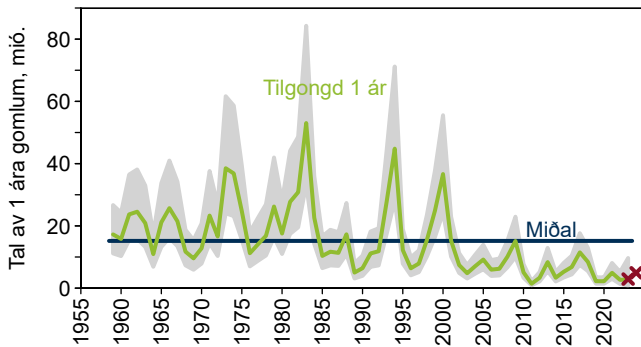


Mynd 8. Veiditrýst fyri hýsu frá 1957 til 2022, frá stovnsmetingini í 2023. %-virðið høgrumegin vísir, hvussu stórir partur verður fiskaður úr stovninum hvørt ár. Óvissan er víst sum grátt øki.  $F_{lim}$  er 1,43,  $F_{pa}$  er 0,54 og  $F_{MSY}$  er 0,27 (22%).

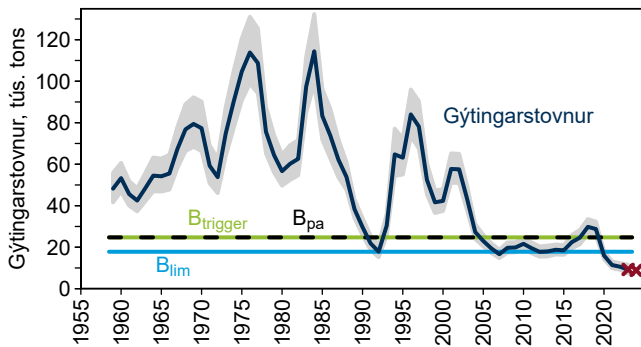
## TOSKUR á Landgrunninum



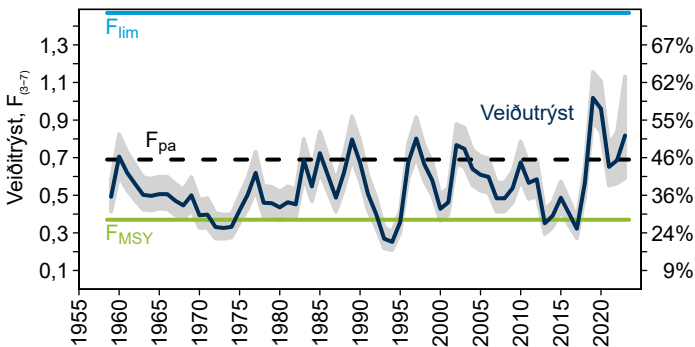
Mynd 9. Heildarveiða av toski á Landgrunninum frá 1959 til 2022. Miðalvirðið er 20,0 túsund tons. Reyður stabbi forsøgn 2023 = 4.915 t.



Mynd 10. Tilgongd av 1 ára gomlum toski á Landgrunninum frá 1959 til 2022, frá stovnsmetingini í 2023. Óvissan er víst sum grátt øki. Miðalvirðið er 15,2 milliúnir. Reyðir krossar forsøgn: 2023=2.915, 2024=4.917.

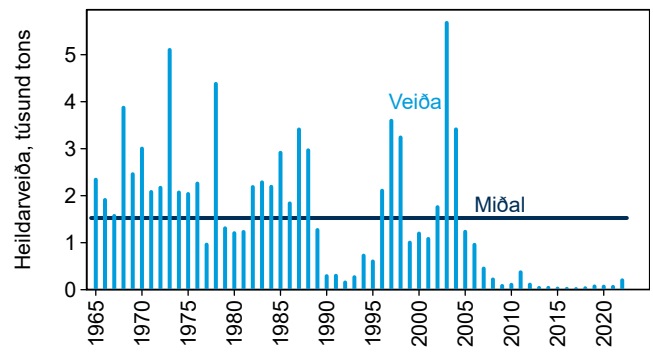


Mynd 11. Gýtingarstovnur av toski á Landgrunninum frá 1959 til 2022, frá stovnsmetingini í 2023. Óvissan er víst sum grátt øki.  $B_{trigger}$  og  $B_{pa}$  eru 24,7 túsund tons.  $B_{lim}$  er 17,8 túsund tons. Reyðir krossar forsøgn: 2023=9.269 t, 2024=8.830 t.

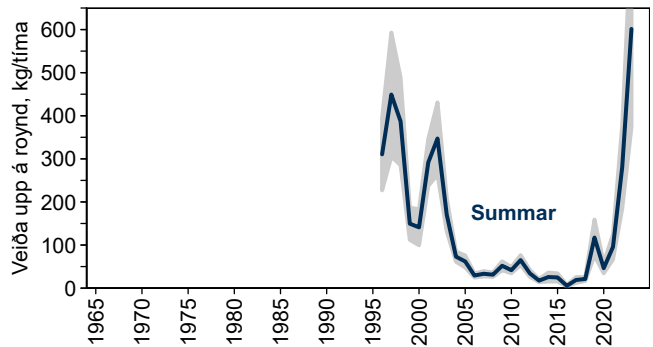


Mynd 12. Veiditrýst fyri tosk á Landgrunninum frá 1959 til 2022, frá stovnsmetingini í 2023. %-virðið høgrumegin vísir, hvussu stórir partur verður fiskaður úr stovninum hvørt ár. Óvissan er víst sum grátt øki.  $F_{lim}$  er 1,47,  $F_{pa}$  er 0,69 og  $F_{MSY}$  er 0,37 (28%).

## TOSKUR á Føroyabanka



Mynd 13. Heildarveiða av toski á Føroyabanka frá 1965 til 2022. Frá 2008 hevur Føroyabanki stórt sæð verið friðaður fyri fiskiskapi. Miðalvirðið er 1,53 túsund tons.



Mynd 14. Veiða upp á roynd av toski frá yvirlitstrolingum hjá Magnusi Heinasyni á Føroyabanka á sumri. Veiða upp á roynd er eitt lutfalsligt mát fyri, hvussu stórir stovnurin er. Óvissan er víst sum grátt øki. Miðalvirðið er 296,7 kg/tíma um summaríð, árin 1996 til 2002.

## Fylgiskjal 2:

### Yvirlit yvir fiskidagar.

Talva 1. Tal á tillutaðum fiskidögum (vegleiðandi).

Fiskiár	Bólkur							Dagar íalt	Íalt bólkur 2-4
	2 ytri	2 innari	3	4 A	4 B	4 T	5		
1996/1997*		8225	3040	4700	3080		22000	49585	20275
1997/1998		7199	2660	4696	4632		23625	43389	19187
1998/1999		6839	2527	4461	4400		22444	41219	18227
1999/2000		6839	2527	4461	4400		22444	41219	18227
2000/2001		6839	2527	4461	4400		22444	41219	18227
2001/2002		6839	2527	4461	4400		22444	40671	18227
2002/2003		6771	2502	4416	4356		22220	40265	18045
2003/2004		6636	2452	4328	4269		21776	39461	17685
2004/2005		6536	2415	4263	4205		21449	38868	17419
2005/2006		5752	3578	1770	2067	1766	21235	36168	14933
2006/2007		5752	3471	1717	2005	1713	20598	35256	14658
2007/2008		5637	3402	1683	1965	1679	20186	34552	14366
2008/2009		4406	2940	1323	1756	1540	17259	30762	12595
2009/2010		4406	2940	1323	1756	1540	17259	29224	11965
2010/2011	1700	5174	2852	1323	1756	1540	13259	27604	11745
2011/2012	1530	4657	2657	1058	1405	1386	10607	23210	12603
2012/2013	1530	4626	2567	1011	1533	1386	10607	23260	12653
2013/2014	1530	4441	2387	1011	1533	1386	9865	22153	12288
2014/2015	1530	4455	2887	1029	1530	1386	9865	22182	12317
2015/2016	1530	4455	2387	1029	1530	1386	9865	22182	12317
2016/2017	1530	4386	2029	859	1323	1178	8879	20184	11781
2017/2018	1530	4386	2029	859	1323	1178	8879	20184	11781
2017/2018 endi	2040	5848	2705	1145	1764	1571	11839	26912	15073
2018 **	1530	4386	2029	859	1323	1178	8879	20184	11305
2019	1530	4386	2029	791	1436	1178	8879	20229	11350
2020	1530	4386	2425	902	1851	1584	8879	21557	12678
2021	1607	4605	2304	2304		1505	8435	20760	12325
2022	1687	4778	2083	1774		1430	8013	19765	11752
2023	1771	5017	1979	1685		1358	7613	19423	11810

\* Fiskiárið er frá 1. sep. - 31. aug.

\*\* Fiskiárið broytt til álmanakkaár

Talva 2. Tal á brúktum fiskidögum (vegleiðandi).

Fiskiár	Bólkur							Dagar íalt	Íalt bólkur 2-4
	2 ytri	2 innari	3	4 A	4 B	4 T	5A		
1996/1997*									
1997/1998		6211	2469	2619	3983				15282
1998/1999		5907	2309	2147	3715				14078
1999/2000		6497	2207	2255	3995				14954
2000/2001		6065	2469	2733	4435				15702
2001/2002		5643	2494	2454	4450				15041
2002/2003		4688	2432	2303	4554				13977
2003/2004		5018	2186	2184	5108				14496
2004/2005		5070	2468	1647	4613				13798
2005/2006		4381	3141	1200	1717	2443			12883
2006/2007		4186	2820	961	1113	2208			11288
2007/2008		4524	2447	582	1036	1923			10512
2008/2009		4065	2273	415	1016	1434			9201
2009/2010		4585	2078	426	1158	1382			9629
2010/2011		3883	2071	405	1016	1412	2856	4525	17506
2011/2012	895	4758	1986	260	657	1313	1834	3160	14862
2012/2013	879	3953	1205	271	688	1166	1410	2845	12415
2013/2014	797	3916	1120	272	519	895	1136	3337	11992
2014/2015	1125	4308	1235	254	565	717	1297	3709	13210
2015/2016	1312	3784	1452	315	699	919	810	4421	13711
2016/2017	1225	3882	1075	280	556	1111	646	3440	12215
2017/2018 mett	1202	4472	963	289	812	990	634	2904	12267
2017/2018 endi	1390	5562	1568	461	895	1518	887	5486	17719
2018**	1043	4077	1201	391	718	1239	785	5053	14507
2019	864	3940	1665	420	818	1390	3801	5539	18320
2020	845	3233	1759	284	454	1182	4022	1745	13524
2021	789	3253	1382	940		1143	3143	1542	12192
2022	532	2597	1471	779		1050	1995	2042	10466
2023 mett	897	2759	1216	708		1026	2228	2131	10965

\* Fiskiárið er frá 1. sep. - 31. aug.

\*\* Fiskiárið broytt til álmanakkaár

Talva 3. % brúktir fiskidagar í mun til tillutaðar fiskidagar (vegleiðandi).

Fiskiár	Bólkur							Dagar íalt	Íalt bólkur 2-4
	2 ytri	2 innari	3	4 A	4 B	4 T	5		
1996/1997*									
1997/1998		86	93	56	86				
1998/1999		86	91	48	84				77
1999/2000		95	87	51	91				82
2000/2001		89	98	61	101				86
2001/2002		83	99	55	101				83
2002/2003		69	97	52	105				77
2003/2004		76	89	50	120				82
2004/2005		78	102	39	110				79
2005/2006		76	88	68	83	138			86
2006/2007		73	81	56	55	129			77
2007/2008		80	72	35	53	115			73
2008/2009		92	77	31	58	93			73
2009/2010		104	71	32	66	90			80
2010/2011		75	73	31	58	92	56	63	75
2011/2012	58	102	75	25	47	95	47	64	78
2012/2013	57	85	47	27	45	84	40	53	65
2013/2014	52	88	47	27	34	65	45	54	61
2014/2015	74	97	43	25	37	52	51	60	67
2015/2016	86	85	61	31	46	66	53	62	69
2016/2017	80	89	53	33	42	94	46	61	69
2017/2018 mett	79	102	47	34	61	84	40	61	74
2017/2018 endi	68	95	58	40	51	97	54	66	76
2018**	68	93	59	46	54	105	66	72	77
2019	56	90	82	53	57	118	105	91	80
2020	55	74	73	31	25	75	65	63	61
2021	49	71	60	41		76	56	59	61
2022	32	54	71	44		73	50	53	89
2023 mett	51	55	61	42		76	57	56	93

\* Fiskiárið er frá 1. sep. - 31. aug.

\*\* Fiskiárið broytt til álmanakkaár



## Skipabólkar og onnur skip

Ein partur av fiskiflotanum er býttur upp í hesar høvuðsbólkar:

Bólkur 2: Trolarar yvir 500 HK

Bólkur 3: Línuskip yvir 110 BT

Bólkur 4: Útróðrabátar yvir 15 tons

*Bólkur 4 er býttur í 4 og 4T.*

Bólkur 5: Útróðrabátar undir 15 tons á húkaveiðu

Umframt skip og bátar, sum eru í bólki 2-5, eru skip sum fáast við aðra veiðu, eitt nú garnaskip, skip sum fáast við skeljaveiðu og krabbaveiðu, ídnaðarskip og uppsjóvarskip.